INCIS SERVIZIO TECNICO

UFFICIO STUDI E PROGETTI

SEZIONE ARCHITETTURA

LEGGE 1460	DESTINAZIONE G.I.
PRATICA 66/42	CITTA' BRINDISI
	UBICAZIONE QUART. SANT'ELIA
TAV. 16 (10×10)	LOTTO
	EDIFICIO RISCATTO A-B-C-D

ABACO INFISSI IN LEGNO — RAPP. 1:50

REDATTO IN DATA 1-XI-67

AGGIORNATO IN DATA 5-12-1969

REDATTO DA DOTT. ING. G. SQUADRILLI

DISEGNATO DA Tarsia

REVISIONATO DA

IL PROGETTISTA

IL CAPO DELLA SEZIONE DI ARCHITETTURA
(DR. ARCH. M. A. DRAGO)

IL DIRETTORE PRINCIPALE TECNICO
(Arch. Maria Antonietta Drago)

IL CAPO DELL'UFFICIO STUDI E PROGETTI
(DOTT. ING. I. CHELLINI)

IL DIRETTOR PRINCIPALE TECNICO
CAPO DELLA DIV. PROGETTI
F.to (Dott. Arch. Francesco Garbellotto)

per copia conforme
IL DIRETTORE PRINCIPALE TECNICO
(Arch. Maria Antonietta Drago)

COPIA

ESTERNI

RIFERIM. DETTAGLI	V E D I T A V. N.2			
MARCA	F1	PF1	F2	PF2
LUCE RUSTICA VANO	1.23 × 1.585	1.23 × 2.375	0.73 × 1.585	0.73 × 2.375
" NETTA TELAIO	1.10 × 1.51	1.10 × 2.39 2.34	0.60 × 1.51	0.60 × 2.39
ESTERNO TELAIO	1.21 × 1.64	1.21 × 2.445	0.71 × 1.64	0.71 × 2.445
SCHEMA				
NOTE	C O N A V V O L G I B.			

P. TERRA	11	1	1	2
P. SERVIZI	6	-	1	-
P. PRIMO	20	4	4	-
P. SECONDO	20	4	4	-
P. TERZO	20	4	4	-
TOTALE	77	13	14	2

INTERNI

RIFERIM. LIBRO INFISSI I.N.C.I.S.	P1 ½ ti	P2v			P1mr	P1mg
	P1	P4v	P2	P3	P5	P6
	INGRESSO APPARTAM.	A VETRI SOGGIORNI	T A M B U R A T E		TERRAZZE ELEVATOI	CANTINE
LUCE RUSTICA VANO	1.15 × 2.225	1.35 × 2.225	0.95 × 2.225	0.85 × 2.225	0.96 × 2.225	0.85 × 2.225
LUCE NETTA TELAIO	1.00 × 2.10	1.20 × 2.10	0.80 × 2.10	0.70 × 2.10	0.80 × 2.10	0.70 × 2.10
SCHEMA	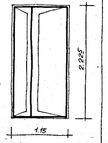	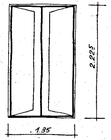	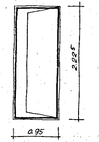	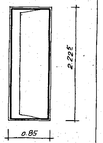	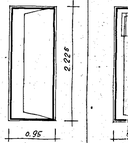	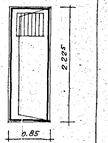

TERRA	2	2	8	4	-	-
SERVIZI	2	1	3	6	6 + 2 (TERRAZZE)	14
I°	4	4	12	8	-	-
II°	4	4	12	8	-	-
III°	4	4	12	8	-	-
TOTALE	16	15	47	34	8	14