TIPO C

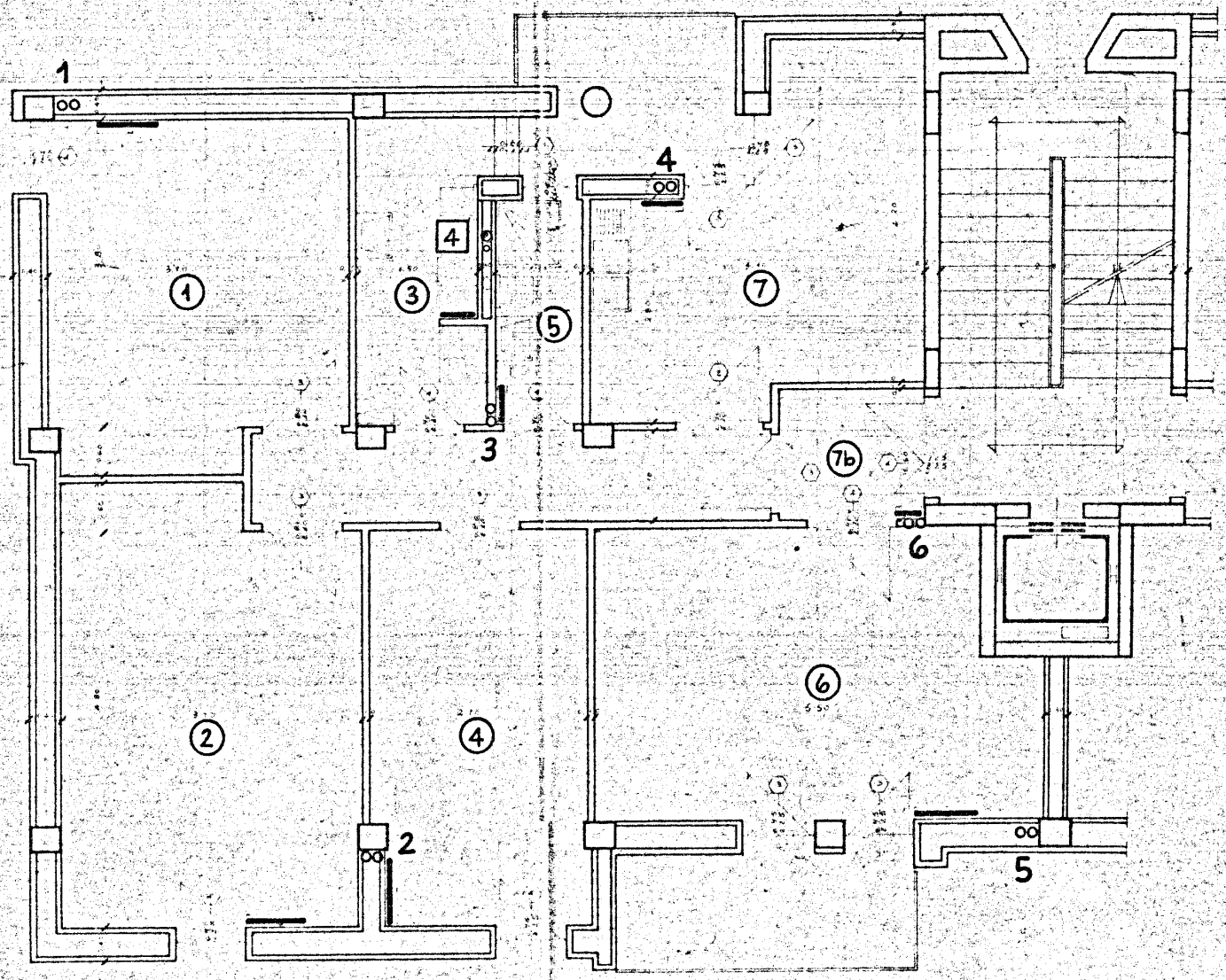
1
2
3
4
5
6
①
②
③
④
⑤
⑥
⑦
7b
4

VARIANTE A 1° E 3° PIANO

TIPO B

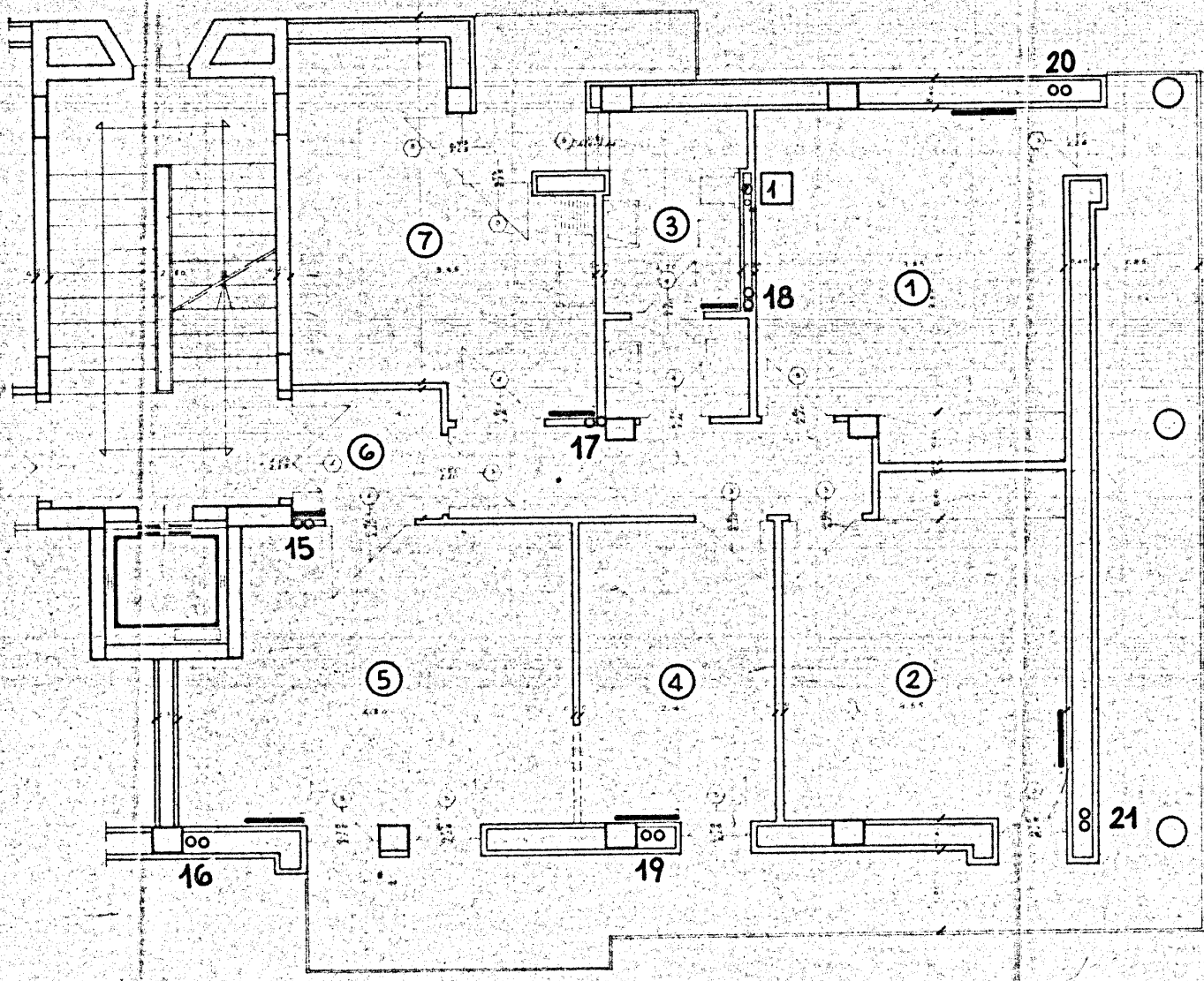

20
⑦
③
1
18
①
17
⑥
15
⑤
④
②
21
16
19

VARIANTE AL 2° - 3° E 4° PIANO

TIPO B

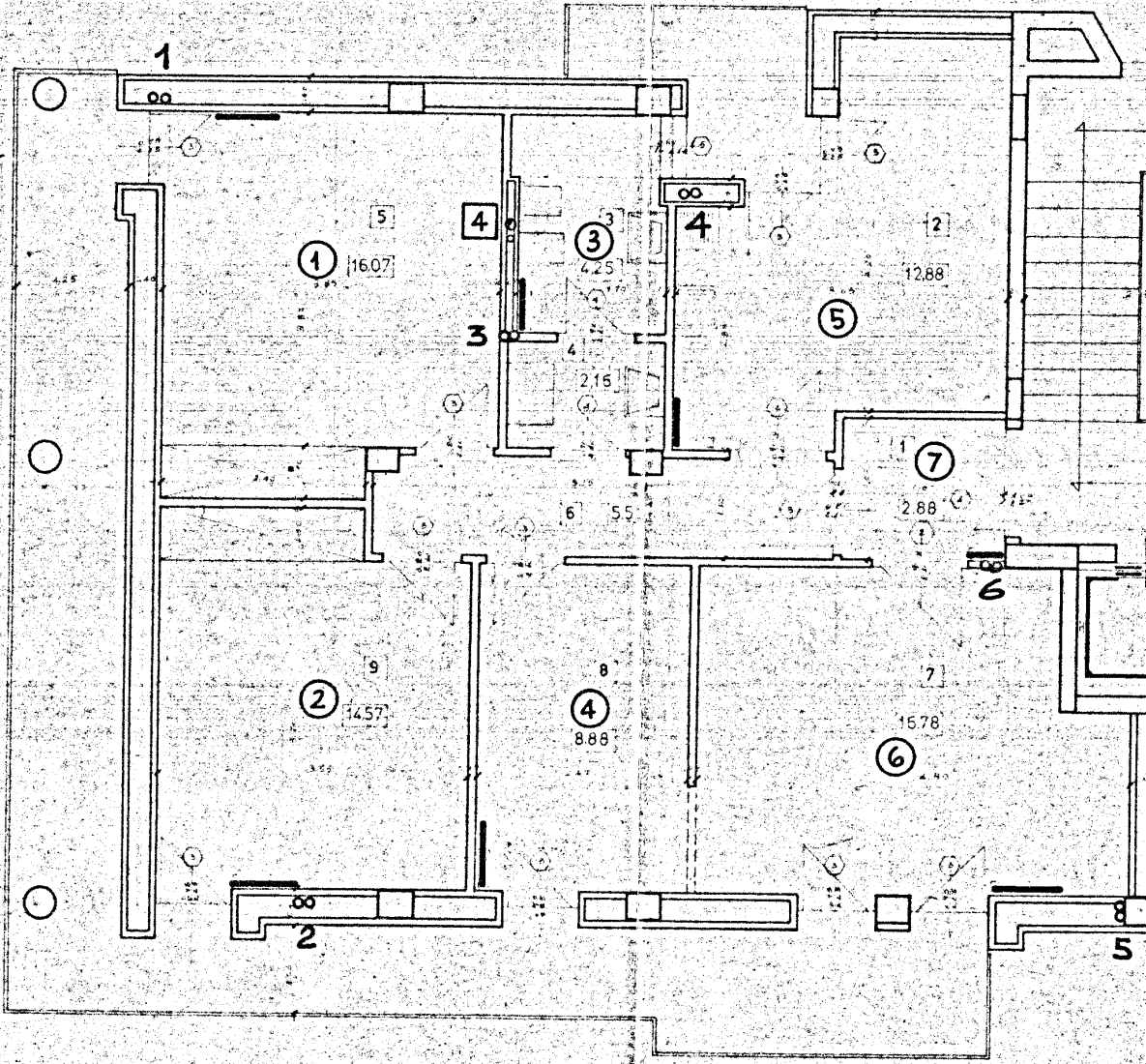
1
2
3
4
4
5
6
① 16.07
② 14.57
③ 4.25
④ 8.88
⑤ 12.88
⑥ 15.78
⑦ 2.88
2.15
5.5
5
4
3
2
9
8
7
6
1

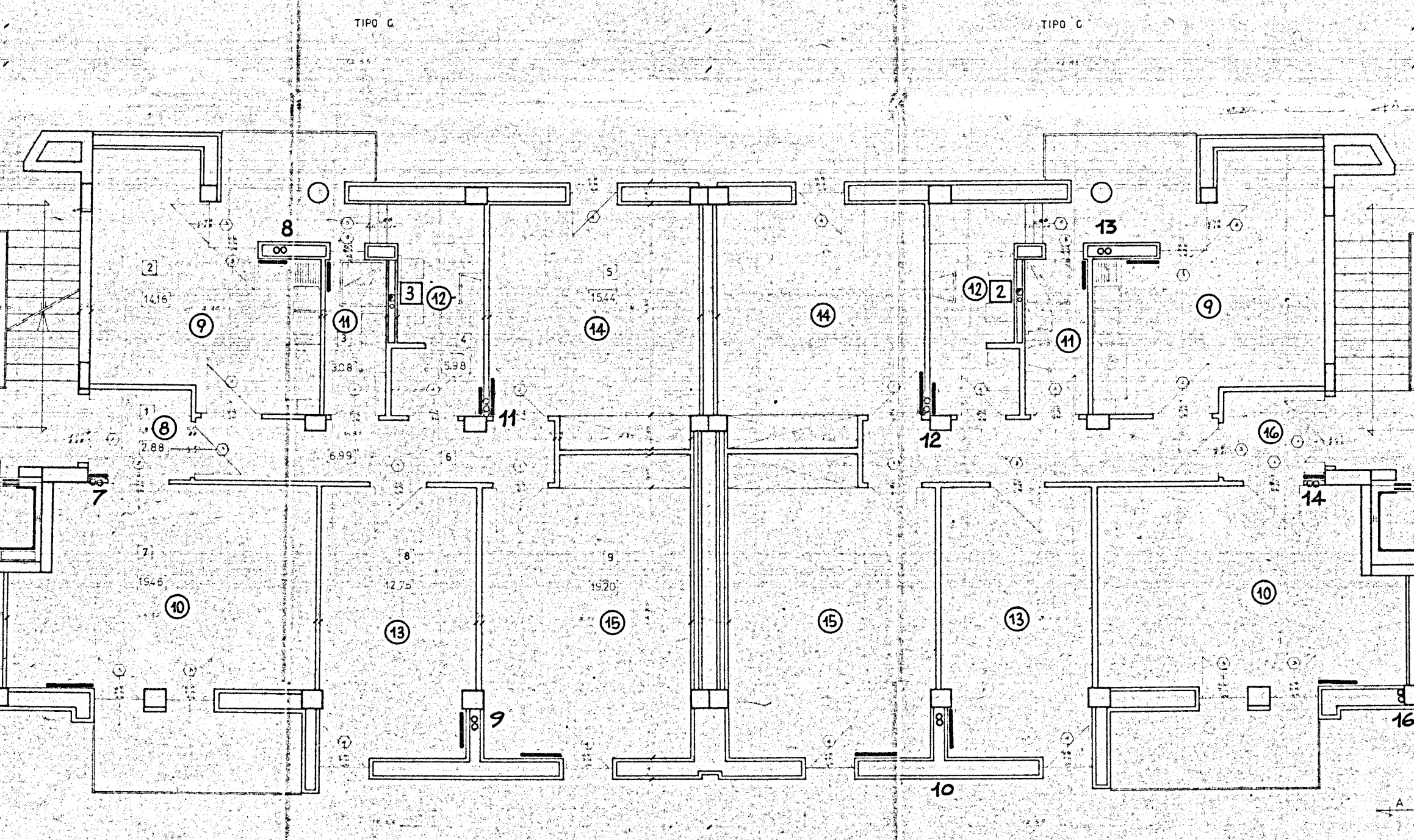
TIPO G
TIPO G
8
13
2
14.16
⑨
⑪
3
3.08
3
⑫
4
5.98
5
15.44
⑭
⑭
⑫
2
⑪
⑨
1
⑧
2.88
6.99
6
11
12
⑯
7
14
7
19.46
⑩
8
12.75
⑬
9
19.20
⑮
⑮
⑬
⑩
9
10
16

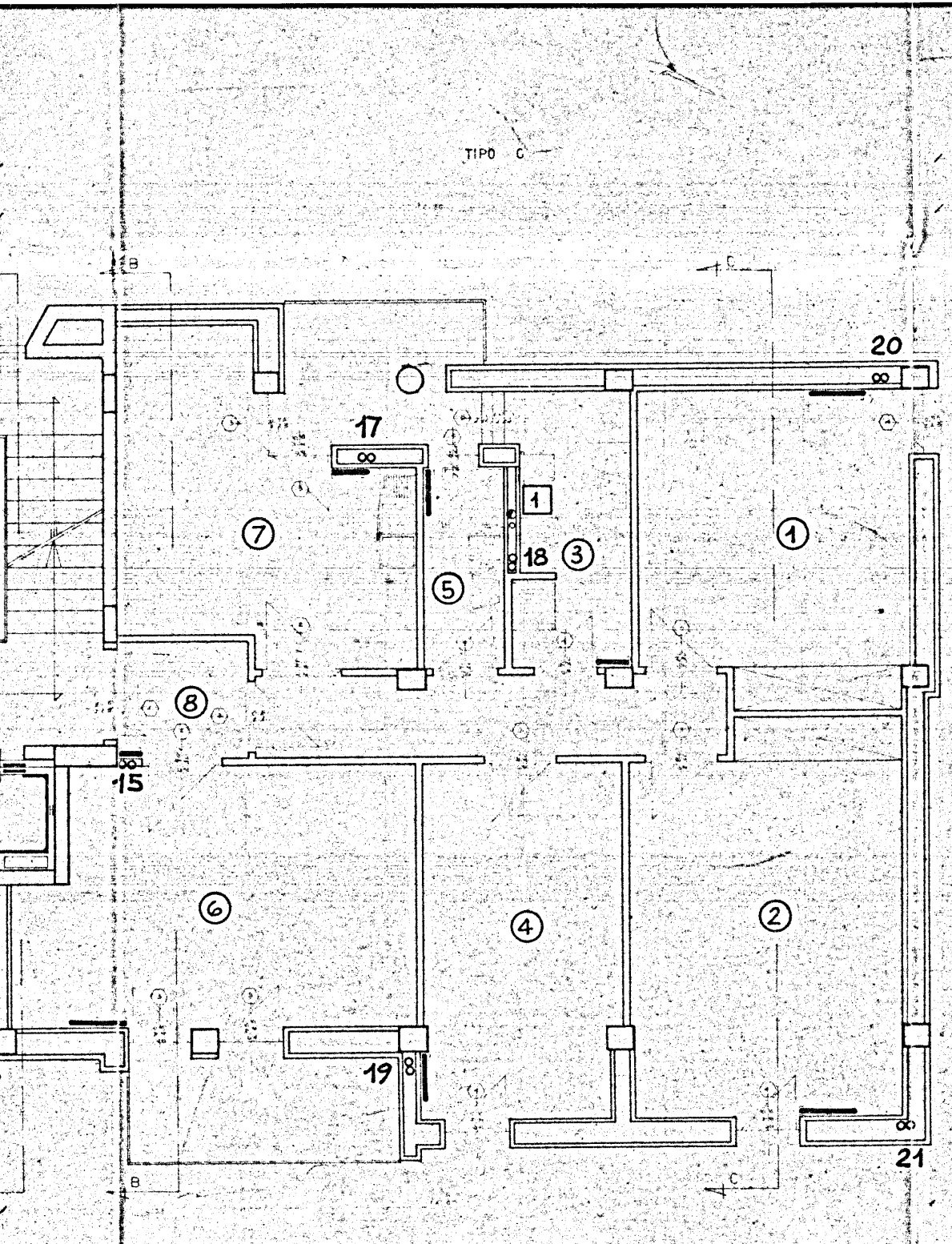
TIPO C
B
C
20
17
18
1
3
5
7
1
8
15
6
4
2
19
21
B
C

Alloggi tipo "B"

1 - Soggiorno	7	mq	16.78
2 - Cucina	2		12.88
3 - Camera letto matrimoniale	5		16.07
4 - " " grande	9		14.57
5 - Camera plurruso	8		8.88
6 - Bagno	3		4.25
7 - Ingresso disimpegni ed incrementi			10.56
	Totale	mq	83.99

Alloggi tipo "C"

1 - Soggiorno	7	mq	19.46
2 - Cucina	2		14.16
3 - Camera letto matrimoniale	9		19,20
4 - " " grande	5		15.44
5 - " " media	8		12,76
6 - Bagno	4		5.98
7 - Ingresso disimpegni ed incrementi			12.95
	Totale	mq	99,95

LEGENDA

▬	– RADIATORI
oo	– COLONNE ALIMENTAZIONE RADIATORI
●	– COLONNE DI SCARICO
∘	– COLONNE ALIMENTAZIONE ACQUA
1	– NUMERO COLONNE RADIATORI
□	– NUMERO COLONNE IMPIANTO IDRICO-SANITARIO
═══	– CIRCUITO ALIMENTAZIONE COLONNE RADIATORI
───	– CIRCUITO ALIMENTAZIONE COLONNE ACQUA

GESTIONE CASE LAVORATORI
(legge 14-2-963)

Intervento N° 557

stazione appaltante
i.a.c.p.

QUARTIERE "S. ELIA" BRINDISI
Edilizia sovvenzionata

3A

Edificio tipo 2° in linea
Alloggi tipo **"C₁ n° 11 - B n° 5** Rif. Planim. **4cb - 5cb**
Piante - **Piano tipo** (RISCALD. IDRICO-SANITARIO) Rapp. **1:50**

Dr. Ing. LUIGI CERVELLERA	CALCOLI
Dr. Ing. UGO LONOCE	EDILIZIA
Dr. Ing. ELIO ROMANAZZI	STRUTTURE
Dr. Ing. FAUSTO SALVA	IMPIANTI
Dr. Ing. MARIO [illegible]	PROGRAMMAZIONE
I.A.C.P.	[illegible]

● [illegible]